



**RÉPUBLIQUE  
FRANÇAISE**

*Liberté  
Égalité  
Fraternité*



# Présentation du référentiel métropole 2023

# Dispositif de l'ADEME autour de la connaissance des coûts du service public de gestion des déchets

# Animation nationale et régionales

Service Valorisation des Déchets (Angers)

## Animation / capitalisation d'expérience nationales Etudes et supports

### Animations interrégionales

- Métropoles
- Communautés urbaines et communautés d'agglomération
- Collectivités en habitat touristique
- Syndicats de traitement

Permettre l'échange entre « pairs » pour des collectivités trop peu représentées à l'échelle d'une région.

Animation complémentaire aux réunions proposés en région.

Directions régionales

### Marchés subséquents régionaux

Remplissage de toutes les matrices 2022

Aide au remplissage des matrices 2023 à 2025

Animations sur l'analyse entre techniciens

Fiches syndicat de traitement

Restitutions individuelles aux élus

Restitutions collectives (syndicats de traitement)

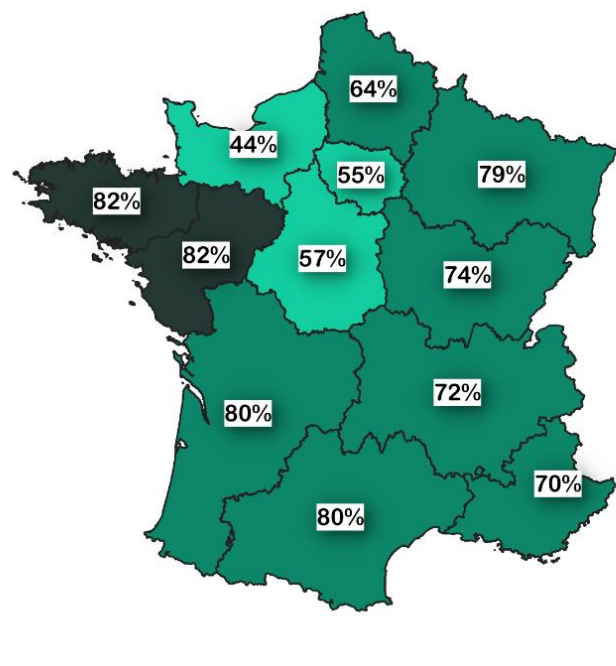
Accompagnement et animation régionale pour tous

Liste des BE missionnés par région accessible sur  
ADEME Economie Circulaire

# Le référentiel métropole 2023

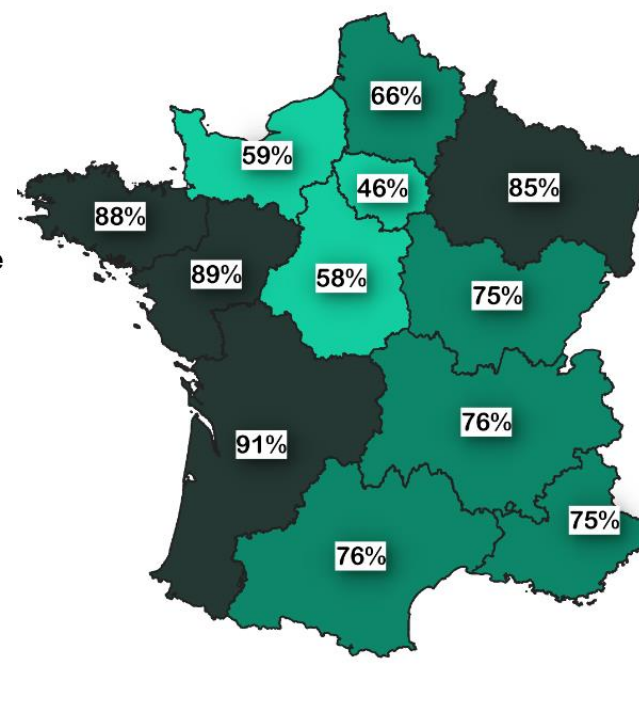
Échantillon (export SINOE<sup>®</sup> du 05/05/2025)

# La saisie des matrices (toutes matrices validées, collectivités à compétence « collective » au minimum)



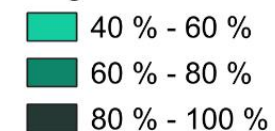
Collectivités couvertes par une matrice

Régions



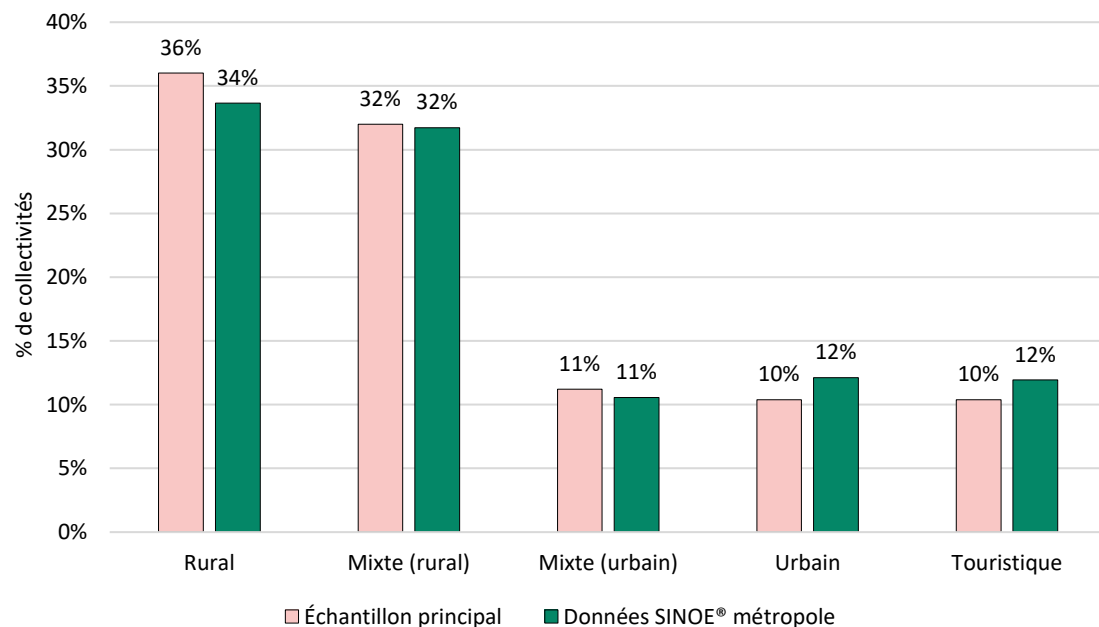
Population couverte par une matrice

Régions

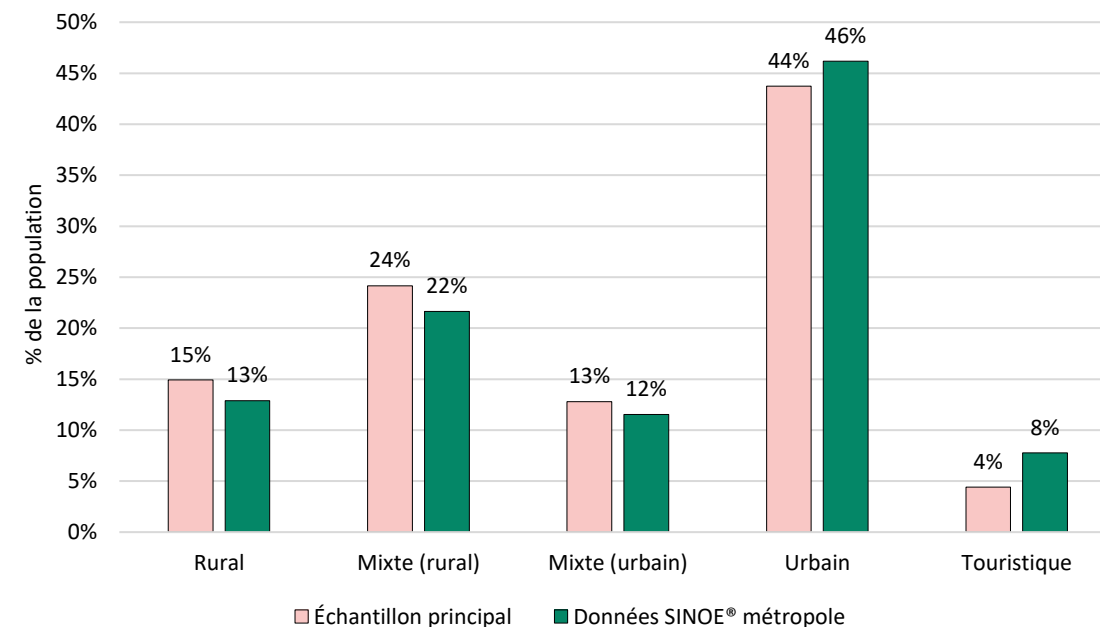


# Caractéristiques de l'échantillon

Répartition du nombre de collectivités selon la typologie d'habitat



Répartition de la population selon la typologie d'habitat

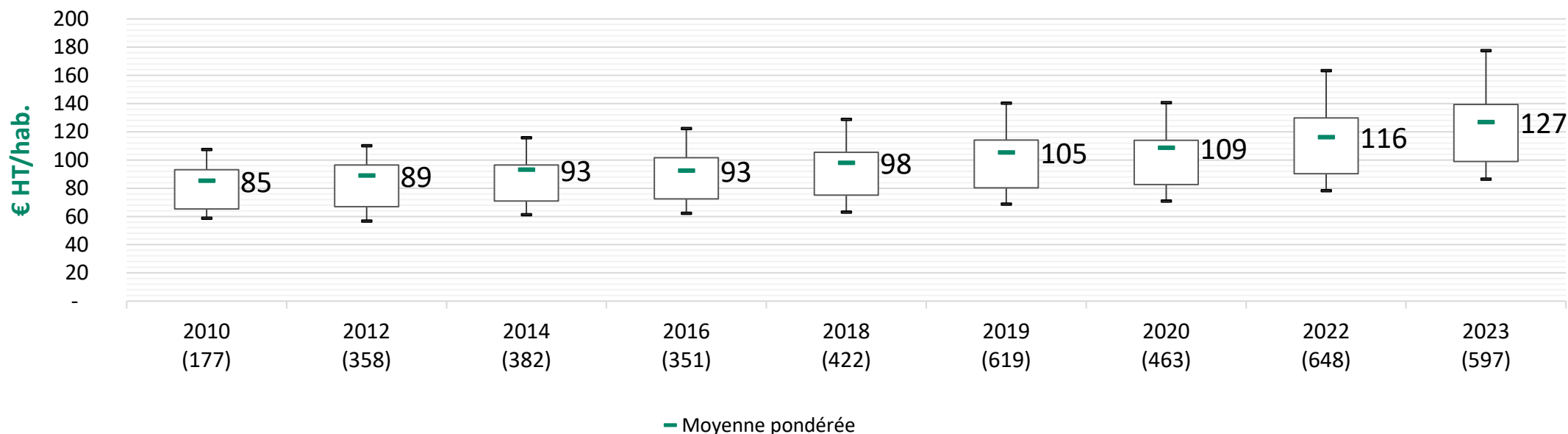


# Le référentiel métropole 2023

## Contenu du référentiel

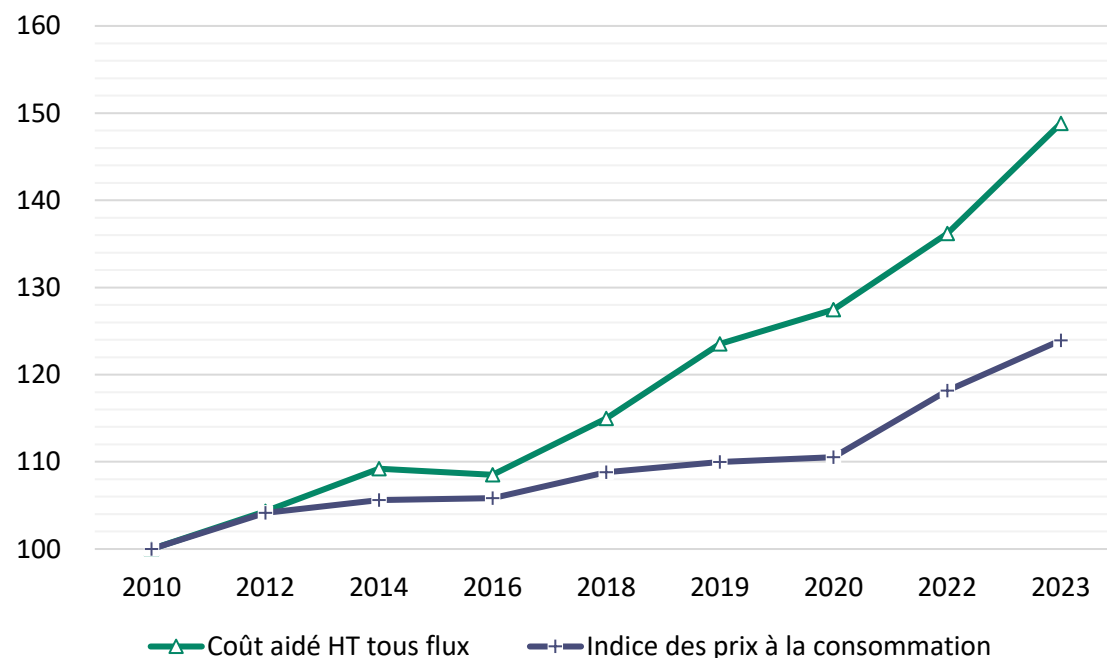
# Coût total du service et évolution

Évolution du coût aidé HT de l'ensemble des flux en euros  
par habitant (avec moyenne pondérée)



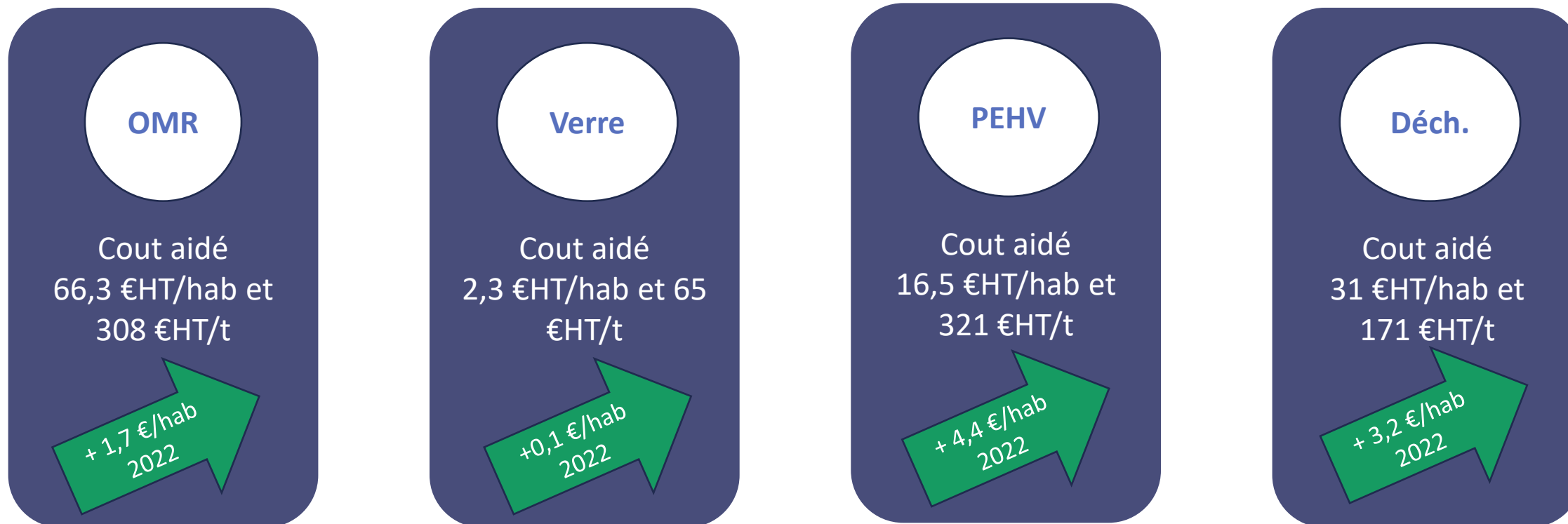
# Évolution du coût du SPGD et inflation (base 100 en 2010)

Coût aidé tous flux du SPGD et inflation  
Base 100 en 2010



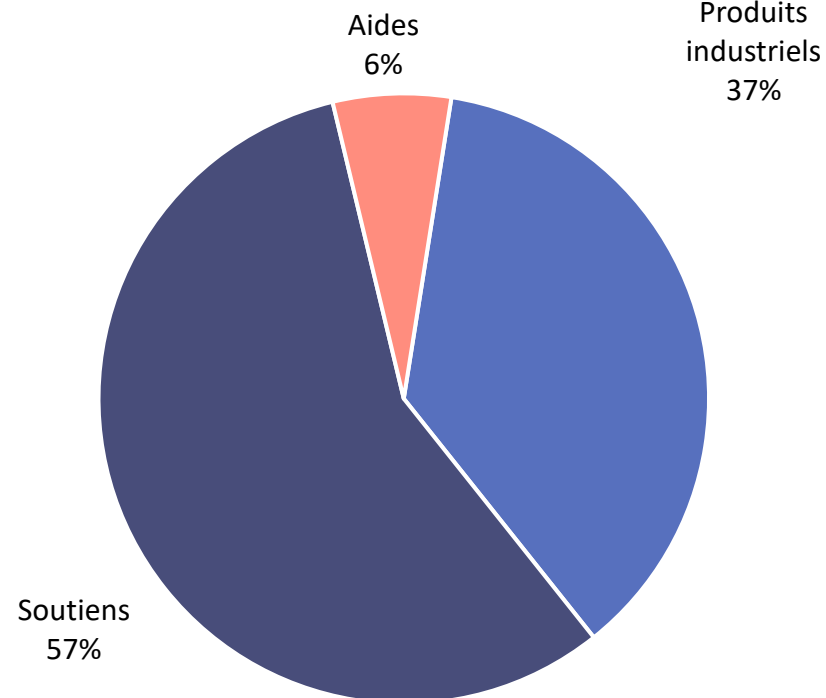
- 2 périodes de décrochage
  - 2016 – 2020 (+5 vs +19)
  - 2022 – 2023 (+6 vs +13)
- Analyse spécifique 2016 – 2019 (sans l'année 2020 – COVID)
  - Augmentation des quantités collectées
    - +2% au total, augmentation sur les recyclables et les déchèteries, diminution sur les OMR
  - Augmentation des coûts aidés des OMR
    - Augmentation des coûts de collecte
  - Augmentation des coûts aidés des recyclables
    - Augmentation des coûts de collecte et de tri, diminution des recettes
  - Augmentation des coûts aidés des déchèteries
    - Augmentation sur tous les postes de charges

# Une augmentation des coûts entre 2022 et 2023 + 10 €/hab.

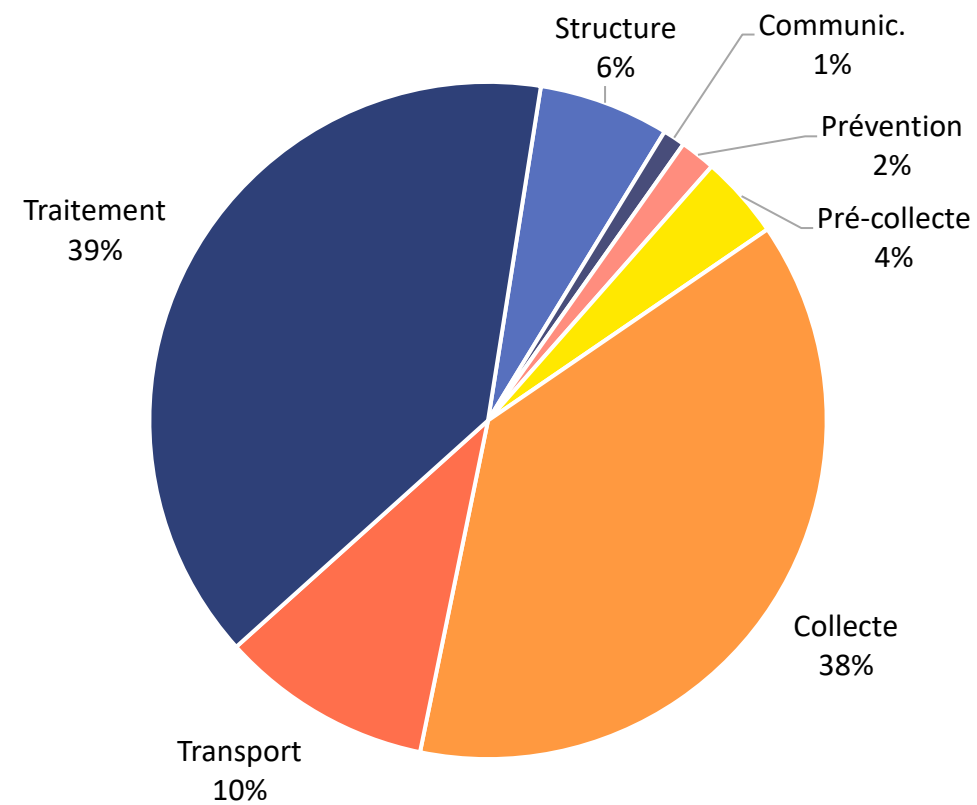


# Charges et produits par étape

Ensemble des flux  
Répartition des produits

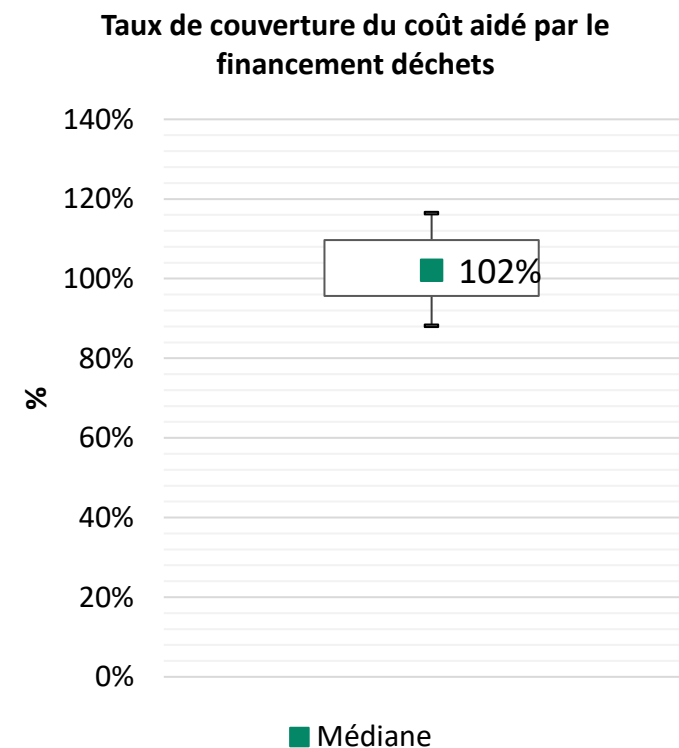
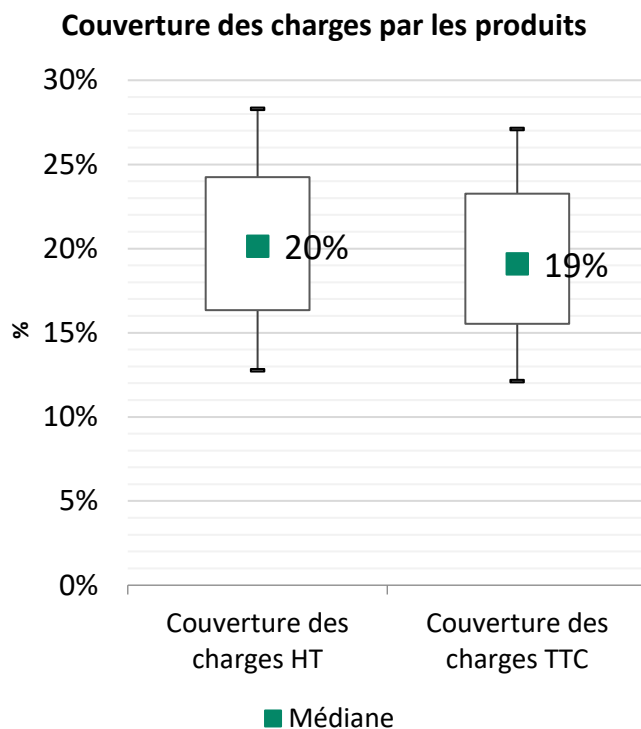


Ensemble des flux  
Répartition des charges



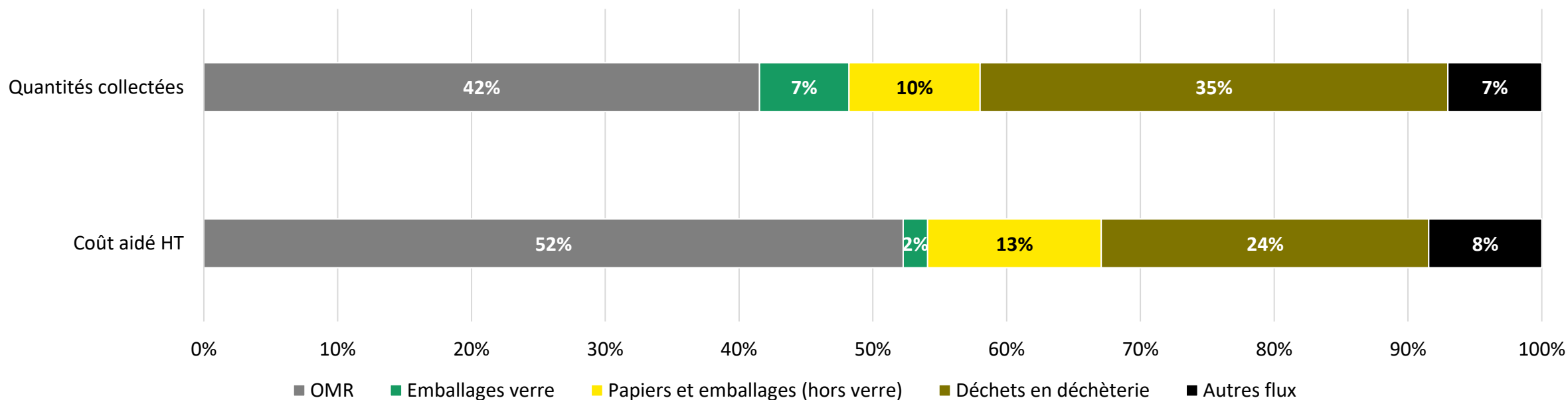
# Couverture des charges par les produits

## Couverture du coût aidé par le financement



# Décomposition des quantités collectées et du coût aidé tous flux

Décomposition du coût aidé HT et des quantités collectées



# Estimation des coûts du SPGD en France (y compris DROM)

Coût du service public de gestion des déchets en France	
Coût complet	10,585 milliards d'€
Coût technique	9,853 milliards d'€
Coût aidé (HT)	8,830 milliards d'€
Coût aidé (TTC)	9,353 milliards d'€
Financement déchets	9,604 milliards d'€

## Comparaison sur les soutiens

- Mémo REP ADEME 927 millions d'€
- Référentiel 942 millions d'€

## Comparaison sur les contributions

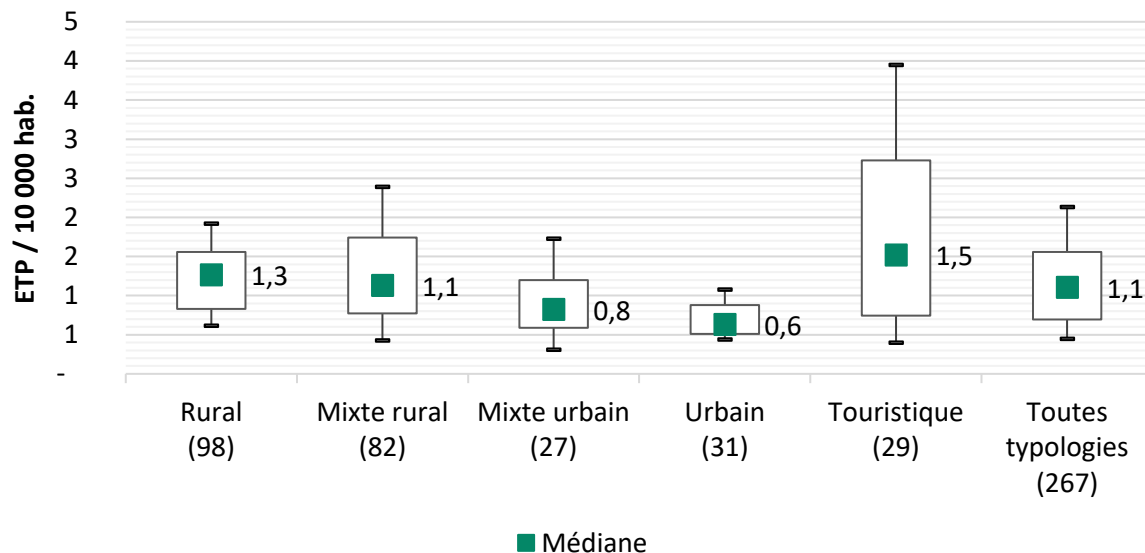
- Collectivités locales en chiffres DGCL 9,107 milliards d'€
- Référentiel 9,604 milliards d'€

# Nouvelles analyses

**Bennes compartimentées,** le personnel de structure

# Le personnel de structure, communication, prévention

**Charges de structure : nombre d'équivalents temps pleins pour 10 000 habitants**



Toutes typologies confondues, le personnel de structure est évalué à 1,1 ETP pour 10 000 habitants, 50 % des collectivités se situant entre 0,7 et 1,6 ETP.

Tendances :

- Plus l'habitat est dense, plus le nombre de personnes de structure est faible proportionnellement à la population.
- Service public accentué pour les typologies touristiques.



# RÉPUBLIQUE FRANÇAISE

*Liberté  
Égalité  
Fraternité*

**Service valorisation des déchets**

Laura Villarroel

